

**МУНИЦИПАЛЬНОЕ УЧРЕЖДЕНИЕ ДОПОЛНИТЕЛЬНОГО  
ОБРАЗОВАНИЯ  
«УСТЬ-ОРДЫНСКАЯ ДЕТСКАЯ ШКОЛА ИСКУССТВ»**

**РАССМОТРЕНА**  
Методическим советом  
МУДО «Усть-Ордынская ДШИ  
Протокол №3  
от «26» марта 2026 года

**ПРИНЯТА**  
Педагогическим советом  
МУДО «Усть-Ордынская ДШИ  
Протокол №4  
от «27» марта 2026 года

**УТВЕРЖДЕНА**  
Приказом директора  
МУДО «Усть-Ордынская ДШИ  
Приказ №30  
от «27» марта 2026 года

**ДОПОЛНИТЕЛЬНАЯ ПРЕДПРОФЕССИОНАЛЬНАЯ  
ПРОГРАММА В ОБЛАСТИ  
МУЗЫКАЛЬНОГО ИСКУССТВА «НАРОДНЫЕ ИНСТРУМЕНТЫ»**

**Предметная область  
ПО.02. ТЕОРИИ И ИСТОИЯ МУЗЫКИ**

**РАБОЧАЯ ПРОГРАММА  
по учебному предмету  
ПО.02.УП.01. СОЛЬФЕДЖИО**

**п. Усть-Ордынский  
2026**

**Разработчики:**

**Лазарева Ирина Анатольевна** – Заслуженный деятель культуры Усть-Ордынского БАО, преподаватель МУДО «Усть-Ордынская ДШИ».

**Казанцева Ирина Владимировна** – Зам. директора по УВР, преподаватель теоретических дисциплин МУДО «Усть-Ордынская ДШИ».

**Рецензенты:**

**Белобородова Виктория Викторовна** – зав. теоретическим отделением, член методического совета школы, преподаватель теоретических дисциплин МУДО «Усть-Ордынская ДШИ», п. Усть-Ордынский.

**Соболева Юлия Евгеньевна** – старший преподаватель кафедры истории, теории музыки и общего фортепиано ФГБОУ ВО ВСГИК Восточно-Сибирский государственный институт культуры, г. Улан-Удэ.

## Содержание

1. Пояснительная записка	4
2. Объём учебного времени, предусмотренный учебным планом на реализацию учебного предмета	5
3. Формы и методы контроля	6
4. График промежуточной и итоговой аттестации	7
5. Критерии оценок текущего контроля успеваемости, промежуточной и итоговой аттестации обучающихся	8
6. Методические рекомендации	10
7. Содержание курса	18
8. Ожидаемые результаты обучения по программе	36
9. Список литературы и средств обучения	37

## ПОЯСНИТЕЛЬНАЯ ЗАПИСКА

Рабочая программа учебного предмета «Сольфеджио» дополнительной предпрофессиональной программы в области музыкального искусства «Народные инструменты» (далее по тексту - программа) разработана на основе и с учетом федеральных государственных требований к дополнительной предпрофессиональной программе в области музыкального искусства «Народные инструменты», утвержденные Приказом №138 Министерства культуры Российской Федерации от 28.01.2026 г. «Об утверждении федеральных государственных требований к минимуму содержания, структуре и условиям реализации дополнительной предпрофессиональной программы в области музыкального искусства «Народные инструменты» и сроку обучения по этой программе» (далее по тексту - ФГТ).

Настоящая рабочая программа предполагает обучение детей по предмету «Сольфеджио» дополнительной предпрофессиональной программы в области музыкального искусства «Народные инструменты». Возраст поступающих в первый класс – с десяти до двенадцати лет. Срок освоения программы – 5 лет.

Программа создана с учётом учебных планов и федеральных государственных требований к минимуму содержания, структуре и условиям реализации дополнительных предпрофессиональных программ «Народные инструменты».

Необходимость создания программы обусловлена отсутствием типовой образовательной программы по предмету «Сольфеджио» по данному сроку обучения.

Программа составлена с учётом возрастных особенностей обучающихся и направлена на:

- выявление одаренных детей в области музыкального искусства в детском возрасте;
- создание условий для художественного образования, эстетического воспитания, духовно-нравственного развития детей;
- приобретение детьми опыта творческой деятельности;
- формирование у одаренных детей комплекса знаний, умений, навыков, позволяющих в дальнейшем осваивать основные профессиональные образовательные программы в области музыкального искусства; подготовку детей к поступлению в образовательные учреждения, реализующие основные профессиональные образовательные программы в области музыкального искусства.

**Цель программы** – приобщение обучающихся к искусству, развитие их музыкальных способностей – музыкального слуха, музыкальной памяти, чувства метроритма, музыкального мышления.

### **Задачи программы:**

- воспитание художественного вкуса обучающихся на лучших образцах классической, современной музыки.
- воспитание интонационно-ладового слуха, вокально-интонационных навыков, чувства метроритма.

- формирование навыков сольфеджирования и чтения с листа.
- формирование навыков анализа музыки на слух и по нотам.
- формирование навыков импровизации, сочинения, подбора мелодии и аккомпанемента.
- развитие творческих способностей обучающихся.

Программа предполагает групповое обучение с учётом дифференцированного подхода к обучающимся.

Форма проведения аудиторного учебного занятия – мелкогрупповой урок. Занятия проводятся в соответствии с учебным планом. Продолжительность занятия – 60 минут.

### Объём учебного времени, предусмотренный учебным планом на реализацию учебного предмета

Индекс, наименование учебного предмета	Трудоёмкость в часах		Распределение по годам обучения				
			1-й класс	2-й класс	3-й класс	4-й класс	5-й класс
			количество недель аудиторных занятий				
			33	33	33	33	33
недельная нагрузка в часах							
<b>ПО.02. УП.01 Сольфеджио.</b>	<b>Аудиторные занятия (в часах)</b>	<b>247,5</b>	1,5	1,5	1,5	1,5	1,5
	<b>Самостоятельная работа (в часах)</b>	<b>165</b>	1	1	1	1	1
	<b>Максимальная учебная нагрузка по предмету (без учёта консультаций)</b>	<b>412,2</b>	2,5	2,5	2,5	2,5	2,5
<b>К.03.02. Сольфеджио</b>	<b>Консультации (часов в год)</b>	<b>16</b>	2	2	4	4	4

Самостоятельная работа учащегося включает в себя следующие виды внеаудиторной деятельности: выполнение домашнего задания, посещение учреждений культуры (филармоний, театров, концертных залов, музеев), участие обучающихся в творческих мероприятиях и культурно-просветительской деятельности МУДО «Усть-Ордынская ДШИ» (далее по тексту – Школа).

Домашняя работа учащегося состоит из: самостоятельного выполнения теоретических заданий (построение, определение элементов музыкального языка в ладу и вне лада), самостоятельного разбора, выучивания наизусть мелодий, двухголосных упражнений, чтение нот с листа и других творческих видов работ.

Консультации проводятся с целью подготовки обучающихся к контрольным урокам, зачётам, экзаменам и другим мероприятиям (школьный блиц-турнир).

Консультации могут проводиться рассредоточено или в счёт резерва учебного времени. В случае, если консультации проводятся рассредоточено, резерв учебного времени используется на самостоятельную работу обучающегося.

### **Формы и методы контроля, критерии оценок**

Контроль знаний, умений и навыков обучающихся обеспечивает оперативное управление учебным процессом и выполняет обучающую, проверочную, воспитательную и корректирующую функции.

Виды контроля и учёта успеваемости: текущий контроль, промежуточная аттестация, итоговая аттестация.

**Текущий контроль** осуществляется в рамках урока в счёт аудиторного времени, предусмотренного на учебный предмет, в целях оперативного контроля за качеством освоения программы.

#### ***Методы текущего контроля:***

- оценка за работу в классе;
- оценка за выполнение домашнего задания;
- проверочная работа в конце I, II, III четверти в соответствии с программными требованиями.

**Промежуточная аттестация** является основной формой контроля учебной работы обучающихся по дополнительным предпрофессиональным программам в области искусств и проводится с целью определения:

- качества реализации образовательного процесса;
- качества теоретической и практической подготовки по учебному предмету;
- уровня умений и навыков, сформированных у обучающегося на определённом этапе обучения.

В соответствии с федеральными государственными требованиями к минимуму содержания, структуре и условиям реализации дополнительных предпрофессиональных программ промежуточная аттестация проходит в виде контрольных уроков, экзаменов.

Контрольные прослушивания в рамках промежуточной аттестации проводятся в счёт аудиторного времени, предусмотренного на учебный предмет. Экзамены проводятся за пределами аудиторных учебных занятий. Все виды контроля проводятся в соответствии с графиком проведения контрольных точек.

Уровень выступления на контрольном занятии и экзамене отражается в характеристике, учитывающей положительные стороны и недостатки, а также в оценке, которая выставляется коллегиально по пятибалльной системе.

**Итоговая аттестация** выпускников осуществляется с целью контроля (оценки) освоения дополнительных предпрофессиональных программ в области искусств в соответствии с федеральными государственными требованиями, установленными к минимуму содержания, структуре и условиям реализации указанных образовательных программ, а также срокам их реализации.

**Итоговая аттестация** проводится в форме выпускного экзамена, на котором обучающийся должен продемонстрировать достаточный уровень владения

первичными теоретическими знаниями, в т.ч. профессиональной музыкальной терминологии, сольфеджирования, слухового анализа, в т.ч. записи по слуху мелодий, элементов музыкального языка.

По итогам выпускного экзамена выставляется оценка «отлично», «хорошо», «удовлетворительно», «неудовлетворительно», которая заносится в свидетельство об окончании школы.

### График промежуточной и итоговой аттестации

<i>Класс</i>	<i>Вид контрольного прослушивания</i>	<i>Месяц проведения</i>	<i>Программные требования</i>
<b>1 класс 2 класс</b>	Контрольный урок	май	Пение и определение на слух элементов музыкального языка (отдельные звукоряды, интервалы, аккорды вне тональности). Сольфеджирование одноголосных упражнений. Ритмические задания. Музыкальный диктант. Пение двухголосных упражнений.
<b>3 класс</b>	Экзамен	май	Пение и определение на слух элементов музыкального языка (отдельные звукоряды, интервалы, аккорды вне тональности). Сольфеджирование одноголосных упражнений. Пение мелодий наизусть. Ритмические задания. Музыкальный диктант. Пение двухголосных упражнений.
<b>4 класс</b>	зачет	май	Пение и определение на слух элементов музыкального языка (отдельные звукоряды, интервалы, аккорды вне тональности). Сольфеджирование одноголосных упражнений. Ритмические задания. Музыкальный диктант. Пение двухголосных упражнений.
<b>5 класс</b>	<b>Выпускной экзамен</b>	май	<b>Письменная экзаменационная работа:</b> музыкальный диктант – одноголосный, анализ на слух элементов музыкального языка

			<p>(натуральный и гармонический мажор, три вида минора, пройденные интервалы и аккорды вне тональности.  <b>Устные формы экзамена:</b>  пение гамм, пройденных интервалов, аккордов в тональности и от звука, пение с листа одноголосного упражнения, пение одноголосного примера наизусть, пение двухголосного упражнения по нотам.  Простучать ритмическое упражнение.</p>
--	--	--	--

### **Критерии оценок текущего контроля успеваемости, промежуточной и итоговой аттестации обучающихся**

#### **Оценка «5» («отлично»):**

- *вокально-интонационные навыки:*

- чистота интонации;
- ритмическая точность;
- синтаксическая осмысленность фразировки;
- выразительность исполнения;
- владение навыками пения с листа;

- *ритмические навыки:*

▪ владение навыками вычленения, осмысления и исполнения метроритмических соотношений в изучаемых произведениях;

- *слуховой анализ и музыкальный диктант:*

▪ владение навыками осмысленного слухового восприятия законченных музыкальных построений и отдельных элементов музыкальной речи;

▪ владение навыками записи прослушанных ритмических и мелодических построений и отдельных элементов музыкальной речи;

- *творческие навыки:*

▪ умение самостоятельно применять полученные знания и умения в творческой деятельности;

- *теоретические знания* по музыкальной грамоте и элементарной теории музыки в соответствии с программными требованиями.

#### **Оценка «5-» («отлично-»):**

- *вокально-интонационные навыки:*

- небольшие неточности в чистоте интонации;
- небольшая ритмическая неточность;
- синтаксическая осмысленность фразировки;
- выразительность исполнения;
- владение навыками пения с листа, небольшие неточности в интонировании;

- *ритмические навыки:*

▪ владение навыками вычленения, осмысления и исполнения метроритмических соотношений в изучаемых произведениях;

- *слуховой анализ и музыкальный диктант:*

▪ владение навыками осмысленного слухового восприятия законченных музыкальных построений и отдельных элементов музыкальной речи, небольшие неточности в определении на слух интервалов, аккордов, элементов музыкальной речи;

▪ владение навыками записи прослушанных ритмических и мелодических построений и отдельных элементов музыкальной речи, небольшие неточности в записи музыкального диктанта (правописание штилей, пауз, добавочных линеек и т.д.);

- *творческие навыки:*

▪ умение самостоятельно применять полученные знания и умения в творческой деятельности;

- *теоретические знания* по музыкальной грамоте и элементарной теории музыки в соответствии с программными требованиями.

**Оценка «4+» («хорошо+»):**

- *вокально-интонационные навыки:*

▪ недостаточно чистая интонация, опора на устойчивые звуки, ощущение тоники;

▪ недостаточная ритмическая точность;

▪ синтаксическая осмысленность фразировки;

▪ выразительность исполнения;

▪ недостаточное владение навыками пения с листа, неточности в интонации;

- *ритмические навыки:*

▪ владение навыками вычленения, осмысления и исполнения метроритмических соотношений в изучаемых произведениях;

- *слуховой анализ и музыкальный диктант:*

▪ владение навыками осмысленного слухового восприятия законченных музыкальных построений и отдельных элементов музыкальной речи, неточности в определении интервалов, аккордов, видов мажора и минора;

▪ недостаточное владение навыками записи прослушанных ритмических и мелодических построений и отдельных элементов музыкальной речи, неточности в группировке длительностей при написании диктанта;

- *творческие навыки:*

▪ умение самостоятельно применять полученные знания и умения в творческой деятельности;

- *теоретические знания* по музыкальной грамоте и элементарной теории музыки в соответствии с программными требованиями.

**Оценка «4» («хорошо»):**

- *вокально-интонационные навыки:*

- недостаточно чистая интонация;
- недостаточная ритмическая точность;
- синтаксическая осмысленность фразировки;
- выразительность исполнения;
- недостаточное владение навыками пения с листа;
- *ритмические навыки:*
- владение навыками вычленения, осмысления и исполнения метроритмических соотношений в изучаемых произведениях;
- *слуховой анализ и музыкальный диктант:*
- владение навыками осмысленного слухового восприятия законченных музыкальных построений и отдельных элементов музыкальной речи;
- недостаточное владение навыками записи прослушанных ритмических и мелодических построений и отдельных элементов музыкальной речи;
- *творческие навыки:*
- умение самостоятельно применять полученные знания и умения в творческой деятельности;
- *теоретические знания* по музыкальной грамоте и элементарной теории музыки в соответствии с программными требованиями.

#### **Оценка «4-» («хорошо-»):**

- *вокально-интонационные навыки:*
- недостаточно чистая интонация, не всегда есть ощущение тоники, устойчивых звуков;
- недостаточная ритмическая точность;
- синтаксическая осмысленность фразировки;
- выразительность исполнения;
- недостаточное владение навыками пения с листа, не точное интонирование;
- *ритмические навыки:*
- владение навыками вычленения, осмысления и исполнения метроритмических соотношений в изучаемых произведениях;
- *слуховой анализ и музыкальный диктант:*
- владение навыками осмысленного слухового восприятия законченных музыкальных построений и отдельных элементов музыкальной речи; небольшое количество ошибок в определении интервалов, аккордов;
- недостаточное владение навыками записи прослушанных ритмических и мелодических построений и отдельных элементов музыкальной речи, ритмические неточности в диктанте, некоторые ошибки в написании мелодической линии;
- *творческие навыки:*
- умение самостоятельно применять полученные знания и умения в творческой деятельности;
- *теоретические знания* по музыкальной грамоте и элементарной теории музыки в соответствии с программными требованиями.

#### **Оценка «3+» («удовлетворительно+»):**

- *вокально-интонационные навыки:*

- нечистая «плавающая» интонация;
- недостаточная ритмическая точность;
- синтаксическая осмысленность фразировки;
- недостаточная выразительность исполнения;
- слабое владение навыками пения с листа; не точное интонирование и четкое дирижирование при чтении с листа;

- *ритмические навыки:*

- слабое владение навыками вычленения, осмысления и исполнения метроритмических соотношений в изучаемых произведениях;

- *слуховой анализ и музыкальный диктант:*

слабое владение навыками осмысленного слухового восприятия законченных музыкальных построений и отдельных элементов музыкальной речи; удовлетворительное знание интервалов, аккордов и определение их на слух;

- слабое владение навыками записи прослушанных ритмических и мелодических построений и отдельных элементов музыкальной речи; неточности в нотной записи, некоторые интонационные ошибки при написании диктанта;

- *творческие навыки:*

- неумение самостоятельно применять полученные знания и умения в творческой деятельности;

- *теоретические знания* по музыкальной грамоте и элементарной теории музыки в соответствии с программными требованиями.

### **Оценка «3» («удовлетворительно»):**

- *вокально-интонационные навыки:*

- нечистая интонация;
- недостаточная ритмическая точность;
- синтаксическая осмысленность фразировки;
- недостаточная выразительность исполнения;
- слабое владение навыками пения с листа;

- *ритмические навыки:*

- слабое владение навыками вычленения, осмысления и исполнения метроритмических соотношений в изучаемых произведениях;

- *слуховой анализ и музыкальный диктант:*

слабое владение навыками осмысленного слухового восприятия законченных музыкальных построений и отдельных элементов музыкальной речи;

- слабое владение навыками записи прослушанных ритмических и мелодических построений и отдельных элементов музыкальной речи;

- *творческие навыки:*

- неумение самостоятельно применять полученные знания и умения в творческой деятельности;

- *теоретические знания* по музыкальной грамоте и элементарной теории музыки в соответствии с программными требованиями.

### **Оценка «3-» («удовлетворительно-»):**

- *вокально-интонационные навыки:*

- нечистая интонация;
- недостаточная ритмическая точность;
- синтаксическая осмысленность фразировки;
- недостаточная выразительность исполнения;
- очень слабые навыки при чтении с листа;
- *ритмические навыки:*
- очень слабое владение навыками вычленения, осмысления и исполнения метроритмических соотношений в изучаемых произведениях;
- *слуховой анализ и музыкальный диктант:*
- очень слабое владение навыками осмысленного слухового восприятия законченных музыкальных построений и отдельных элементов музыкальной речи (интервалов, аккордов);
- очень слабое владение навыками записи прослушанных ритмических и мелодических построений и отдельных элементов музыкальной речи; низкий слуховой уровень при написании диктанта;
- *творческие навыки:*
- неумение самостоятельно применять полученные знания и умения в творческой деятельности;
- очень слабые *теоретические знания* по музыкальной грамоте и элементарной теории музыки.

**Оценка «2» («неудовлетворительно»):**

- *вокально-интонационные навыки:*
- нечистая интонация;
- ритмическая неточность;
- отсутствие синтаксической осмысленности фразировки;
- невыразительное исполнение;
- невладение навыками пения с листа;
- *ритмические навыки:*
- невладение навыками вычленения, осмысления и исполнения метроритмических соотношений в изучаемых произведениях;
- *слуховой анализ и музыкальный диктант:*
- невладение навыками осмысленного слухового восприятия законченных музыкальных построений и отдельных элементов музыкальной речи;
- невладение навыками записи прослушанных ритмических и мелодических построений и отдельных элементов музыкальной речи;
- *творческие навыки:*
- неумение самостоятельно применять полученные знания и умения в творческой деятельности;
- несоответствие уровня *теоретических знаний* по музыкальной грамоте и элементарной теории музыки программным требованиям.

**Методические рекомендации**

Предмет «Сольфеджио», наряду с другими предметами учебного плана дополнительных предпрофессиональных программ в области музыкального искусства «Народные инструменты» ставит перед собой цель – приобщение обучающихся к сокровищам национальной и мировой музыкальной культуры, их музыкально-эстетическое воспитание и развитие. Не менее важной целью является подготовка наиболее талантливых детей, позволяющая в дальнейшем осваивать основные профессиональные образовательные программы в области музыкального искусства в средних специальных учебных заведениях.

Сольфеджио – одна из ведущих творческих дисциплин в школе искусств. В рамках устоявшейся академической концепции предмет «Сольфеджио» направлен на развитие музыкального слуха, изучение норм и правил грамматики музыкального языка. Он включает различные формы работы с учащимися: музыкальный диктант, слуховой анализ, сольфеджирование, выполнение творческих заданий.

### ***Вокально-интонационные навыки***

Одной из необходимых форм работы на уроках сольфеджио являются вокально-интонационные упражнения (пение гамм, интервалов, аккордов, секвенций, различных мелодических оборотов и т. д.). Они помогают развитию музыкального слуха (ладового, гармонического, внутреннего), также воспитанию практических навыков пения с листа, записи мелодий и анализа на слух. Вокально-интонационные упражнения дают возможность закрепить практически те теоретические сведения, которые учащиеся получают на уроках сольфеджио.

При работе над интонационными упражнениями педагог должен внимательно следить за качеством пения (чистота интонации, свободное дыхание, умение петь распевно, легато). Как и при сольфеджировании большую роль играет тональная настройка.

При начальном этапе обучения рекомендуется петь интонационные упражнения хором или группами и лишь, затем переходить к индивидуальному исполнению. Интонационные упражнения сначала выполняются в умеренном темпе, в свободном ритме по руке педагога. В дальнейшем интонационные упражнения следует ритмически оформлять. Упражнения следует давать как в ладу, так и от заданного звука. К ладовым интонационным упражнениям относится пение гамм (мажорных, минорных), отдельных ступеней лада в разбивку и составленных из мелодических оборотов, тональных секвенций, интервалов и аккордов в ладу с разрешением и т. д.

Для большей наглядности при осознании и восприятии ступеней лада можно использовать элементы существующих современных систем начального музыкального образования, как, например, показ ступеней по болгарской столбике, ручными знаками из венгерской системы относительной сольмизации, а также и некоторые другие приемы (числовой показ ступеней пальцами рук, пение ступеней по таблицам, карточкам с римскими цифрами, обозначающими порядковый номер ступени и т. д.).

В целях воспитания функционально-гармонического слуха, чувства строя, ансамбля и как подготовительные упражнения к многоголосному сольфеджированию необходимо пропевать интервалы, аккорды и их последовательности в гармоническом звучании (в двух- и трехголосном).

В двухголосных ладовых упражнениях, так же как и в одноголосных, можно использовать болгарскую столбицу или ручные знаки релятивной системы (одновременный показ двумя руками). Параллельно с ладовыми упражнениями следует систематически заниматься пением пройденных интервалов и аккордов (в мелодическом и гармоническом виде) от заданного звука. Учащиеся старших классов должны уметь разрешать интервалы, аккорды и их обращения, мысленно представив себе ту или иную тональность.

Вокально-интонационные упражнения чаще всего исполняются в начале урока, при распевании, или перед сольфеджированием. Не следует уделять им слишком много времени, так как это лишь вспомогательное средство воспитания основных навыков. Музыкальным материалом для интонационных упражнений могут служить отрывки из музыкальной литературы, а также упражнения, составленные педагогом.

### ***Сольфеджирование и пение с листа.***

Сольфеджирование является основной формой работы в классе сольфеджио. При сольфеджировании вырабатываются правильные певческие навыки, интонационная точность, сознательное отношение к музыкальному тексту, воспитывается чувство лада.

Работа в этом направлении должна вестись в течение всех лет обучения. При сольфеджировании следует добиваться чистого, стройного, выразительного пения по нотам (в начале — выученных на слух мелодий, а в дальнейшем — незнакомых мелодий, песен). При этом педагог должен обращать внимание на правильность и четкость дирижерского жеста ученика.

Несмотря на то, что основная работа по воспитанию вокально-хоровых навыков проводится на хоровых занятиях, педагогу-теоретику необходимо с первых же уроков следить за правильным звукоизвлечением, дыханием, фразировкой, обращать внимание на посадку учащихся при пении и т. д.

Педагог должен ориентироваться на голосовой диапазон учащихся младших классов («до» первой октавы — «ми» второй октавы). В старших классах его можно расширить. Встречаются учащиеся с ограниченным голосовым диапазоном. Следует систематически работать над его расширением, не перегружая голосовой аппарат. В отдельных случаях целесообразно менять тональность исполняемого произведения, транспонируя его в соответствии с голосовым диапазоном учащегося.

На уроках сольфеджио должно преобладать пение без сопровождения (а cappella); не рекомендуется дублировать исполняемую мелодию на фортепиано. В некоторых случаях, при трудных интонационных оборотах или потере ощущения лада, можно поддержать пение ученика гармоническим сопровождением. Однако наряду с пением без сопровождения необходимо использовать (особенно в младших классах) пение песен с текстом и фортепианным сопровождением.

Для развития ансамблевого чувства и гармонического слуха следует, как можно раньше вводить пение несложных двухголосных примеров. Начинать работу над двухголосным, пением следует с разучивания несложных песен или примеров подголосочного склада с преобладанием унисонов. Далее можно использовать параллельное движение голосов; работа над имитационным двухголосием начинается с пения канонов.

Пение с листа — один из важнейших практических навыков. Это пение по нотам незнакомой мелодии или двухголосия без предварительного разучивания. Навык пения с листа вырабатывается постепенно и требует к моменту начала работы наличия у учащегося значительного слухового опыта, ощущения метроритма, знакомства с правилами группировки длительностей, умения петь без сопровождения инструмента, знания нот и нотной записи. Определяющим моментом при этом является ориентация в ладу, способность чувствовать ладовые обороты, удерживать лад, тональность, а в дальнейшем — перестраиваться из одного лада в другой.

В процессе работы особое внимание нужно уделять развитию внутреннего слуха (научить учащихся мысленно представить себе написанную мелодию, свободно ориентироваться в ней). В процессе развития навыка пения с листа следует добиваться осмысленного и выразительного пения. Нельзя допускать механического пения от ноты к ноте, следует приучать ученика все время смотреть по нотному тексту как бы вперед и петь без остановок, не теряя ощущения конкретной тональности.

Перед началом пения исполняемый пример необходимо разобрать, проанализировать. В младших классах учащиеся это делают совместно с педагогом, в старших — самостоятельно. Анализу должны подвергаться структурные, ладовые, метроритмические и другие особенности примера. В качестве подготовительного упражнения можно использовать прием сольмизации (проговаривания названий звуков в ритме).

При пении с листа очень важна предварительная настройка в данной тональности. Желательно, чтобы она проводилась самими учащимися от данной тоники или от ноты «ля», взятой с помощью камертона или фортепиано. Возможны и другие формы настройки: педагог играет в данной тональности свободную гармоническую последовательность (несколько аккордов, утверждающих данную тональность) или дает первый звук исполняемого примера, а учащиеся сами настраиваются в соответствующей тональности и т. д.

Музыкальные примеры для пения с листа должны быть легче разучиваемых в классе. В них должны преобладать знакомые учащимся мелодические и ритмические обороты. Очень важны художественная ценность примеров, доступность для данного возраста, стилистическое разнообразие.

Как сольфеджирование выученных примеров, так и пение с листа в младших классах следует проводить большей частью коллективно, группами и лишь в дальнейшем переходить к индивидуальному пению. Важным и полезным приемом в работе является транспонирование выученных мелодий в другие тональности, а также транспонирование с листа незнакомых мелодий.

### ***Воспитание чувства метроритма***

Воспитание чувства метроритма столь же необходимо, как и развитие ладово-интонационных навыков. Возможности для развития чувства метроритма имеются в каждом виде работы (сольфеджирование, диктант, слуховой анализ и др.), но для более успешного, эффективного результата необходимо иногда вычленять и отдельно прорабатывать, осмысливать метроритмические соотношения в изучаемых произведениях, а также применять специальные ритмические упражнения.

При подборе первоначальных ритмических упражнений следует опираться на то, что восприятие ритма, особенно у детей, связано с двигательной реакцией (ходьба, бег под музыку, хлопки). Именно с этими движениями ассоциируются первоначальные представления детей о длительностях (четверть — «шаг», восьмые — «бег»).

Можно рекомендовать целый ряд ритмических упражнений: простукивание ритмического рисунка знакомой песни, мелодии; повторение (простукивание хлопками, карандашом, на ударных музыкальных инструментах) ритмического рисунка, исполненного педагогом; простукивание ритмического рисунка, записанного на доске, специальных карточках, по нотной записи; проговаривание ритмического рисунка слогами с тактированием или без него; ритмические остинато, аккомпанемент к песням; двух- и трехголосные ритмические упражнения, ритмические каноны с текстом, без текста; чтение и воспроизведение несложных ритмических партитур на ударных инструментах; ритмические диктанты (запись ритмического рисунка мелодии или ритмического рисунка, исполненного хлопками, карандашом, на ударном инструменте и т. д.).

Все упражнения предлагаются в разных размерах и темпах. Педагог может и сам составлять варианты таких упражнений и придумывать новые. Необходимо помнить, что каждая новая ритмическая фигура, оборот должны быть, прежде всего, восприняты эмоционально, затем практически проработаны, и лишь затем дано их теоретическое обоснование.

Большую роль в работе над развитием чувства метроритма играет дирижирование, но не следует делать его самоцелью. Дирижирование по схеме на начальном этапе представляет для учащегося значительную трудность. Поэтому его можно заменить любым другим движением, отмечающим равномерную пульсацию доли, например, тактированием. Постепенно при этом выделяется сильная доля, а затем определяется и отрабатывается схема жестов. В начале лучше работать над дирижерским жестом при пении знакомых, выученных мелодий, упражнений, а также при слушании музыки.

### ***Воспитание музыкального восприятия (Анализ на слух)***

Слуховой анализ в курсе сольфеджио, наряду с пением, является основной формой работы над развитием музыкального слуха учащегося. Всякое осознание начинается с восприятия, поэтому важнейшая задача — научить учащегося правильно слушать музыку. Музыкальное восприятие создает необходимую слуховую базу для изучения и осознания разнообразных музыкальных явлений и понятий. Оно тесно связано с остальными формами работы (интонационными упражнениями, пением с листа, творческой работой, диктантом).

Систематическая работа по анализу на слух дает возможность учащемуся накопить внутренние слуховые представления, развивает музыкальную память, мышление. Особое значение она имеет в развитии гармонического слуха. Наконец, анализ на слух связывает сольфеджио с музыкальной практикой учащихся, помогает им в разборе и исполнении произведений на инструменте. Занятия по слуховому анализу должны проходить одновременно в двух направлениях:

- а) целостный анализ музыкальных произведений или их отрывков;
- б) анализ отдельных элементов музыкального языка.

### ***Целостный анализ***

Основная задача этого вида анализа — научить учащихся слушать музыкальные произведения. При прослушивании одноголосной мелодии они должны не только эмоционально воспринять ее, но и проанализировать структуру мелодии, принцип, логику ее построения и развития (направление мелодической линии, повторность, секвентность и т. д.), узнать в ней знакомые мелодические и ритмические обороты, услышать альтерации, хроматизмы, модуляции и т. д. и дать всему словесное объяснение.

При анализе многоголосной музыки учащиеся музыкальных школ должны услышать в ней пройденные гармонии (аккорды, интервалы), разобраться в фактуре (мелодия, аккомпанемент), типах полифонии (имитационная, подголосочная, контрастная).

Решающую роль при этом играет подбор музыкального материала. Музыкальные произведения, особенно вначале, должны быть небольшими по объему, доступными по содержанию, разнообразными по характеру, стилистическим особенностям. Это могут быть примеры из русской, советской и западной музыкальной литературы.

Желательно максимально использовать произведения, исполняемые учащимися в инструментальных классах. Одним из обязательных условий для успешной работы по слуховому анализу является яркое, эмоциональное и грамотное исполнение произведений педагогом. Возможно также использование озвученных пособий и примеров в механической записи. Целостным анализом необходимо заниматься на протяжении всех лет обучения, но особенно важным он является в 1—3 классах, т. е. до начала занятий по музыкальной литературе.

### ***Анализ элементов музыкального языка***

Задачей этого вида анализа является слуховая проработка (определение на слух и осознание) тех элементов музыкального языка, которые определяют собой выразительность музыкального произведения: анализ звукорядов, гамм, отрезков гамм; отдельных ступеней лада; мелодических оборотов; ритмических оборотов, интервалов в мелодическом звучании вверх и вниз, в гармоническом звучании, от звука, в тональностях на ступенях лада, взятых отдельно и в последовательностях; аккордов и их обращений в тесном расположении, в мелодическом и гармоническом звучании, в тональности и от звука; последовательностей из нескольких аккордов.

Следует помнить, что этот раздел работы, несмотря на свое значение, не должен превалировать на уроках сольфеджио, а определение на слух интервалов и аккордов не может быть целью. В качестве материала для анализа на слух элементов музыкального языка могут быть использованы как примеры из художественной литературы, так и сочиненные педагогом специальные слуховые упражнения (мелодии с характерными интонационными оборотами, последовательности интервалов, аккордов и т. д.). Желательно, чтобы они были организованы метроритмически, музыкально исполнены.

### ***Музыкальный диктант***

Диктант является одной из сложных форм работы в курсе сольфеджио. Он развивает музыкальную память учащихся, способствует осознанному восприятию мелодии и других элементов музыкальной речи, учит записывать услышанное.

В работе над диктантом синтезируются все знания и навыки учащихся, определяется уровень их слухового развития. Поэтому не следует торопиться с введением этой формы работы, а некоторое время (в зависимости от продвинутости группы) заниматься лишь различными подготовительными упражнениями (см. раздел «Диктант» 1 кл.). Успешная запись диктанта зависит также от индивидуальности учащегося, его музыкальной памяти, ладового слуха, ладового мышления, ориентировки в мелодическом движении: вверх, вниз, скачкообразно, по звукам аккордов и т. д.

Не менее важно для учащегося уметь разбираться в строении формы мелодии (членение мелодии на фразы и предложения), а также иметь четкое представление о метроритмической структуре мелодии: ее размере, строении тактов, особенностях ритмического рисунка.

Формы диктанта могут быть различными. Это может быть диктант с предварительным разбором. Учащиеся с помощью преподавателя определяют лад и тональность данной мелодии, ее размер, темп, структурные моменты, особенности ритмического рисунка, анализируют закономерность развития мелодии, а затем уже приступают к записи. На предварительный разбор должно уходить не более 5—10 минут. Такую форму диктанта целесообразнее использовать в младших классах, а также при записи мелодий, в которых появляются новые элементы музыкального языка.

Наряду с такими диктантами следует давать диктант без предварительного разбора. Такой диктант записывается учащимися в течение установленного времени, при определенном числе проигрываний.

### ***Воспитание творческих навыков.***

Развитие творческой инициативы в процессе обучения играет огромную роль. Оно способствует более эмоциональному и вместе с тем осмысленному отношению учащихся к музыке, раскрывает индивидуальные творческие возможности каждого из них, вызывает интерес к предмету, что является необходимой предпосылкой для успешного его освоения, помогает в исполнительской практике.

Поскольку творчество ребенка связано с самостоятельными действиями, он психологически раскрепощается, становится смелее при выполнении практических музыкальных заданий, учится принимать быстрые решения, аналитически мыслить. Все это очень важно как для детей профессионально перспективных, так и для детей со средними музыкальными данными.

Творческие упражнения на уроках сольфеджио активизируют слуховое внимание, тренируют различные стороны музыкального слуха (ладоинтонационный, гармонический, чувство метроритма, формы, музыкальную память), а также развивают вкус и наблюдательность.

Одним из обязательных условий творческой работы, особенно на начальном этапе, является ведущая роль эмоционального начала. Вместе с тем все упражнения необходимо тесно связывать с основными разделами курса. Цель этих упражнений — не только развивать у учащихся творческие навыки, но и помогать им в приобретении основных навыков — пении с листа, записи диктанта, определении на слух. Творческие упражнения закрепляют теоретические знания учащихся.

Творческие задания должны быть доступны учащимся. Их необходимо хорошо продумывать и подбирать в зависимости от состава группы (возраста, уровня слухового развития, владения различными инструментами).

В процессе работы педагог имеет возможность выявить учащихся с профессиональными композиторскими способностями и наметить пути дальнейших занятий с ними (индивидуально, в творческом кружке и т. д.).

Творческую работу можно начинать с 1 класса, но лишь после того как у детей накопится хотя бы небольшой запас музыкально-слуховых впечатлений и знаний. Основным видом творчества в детской музыкальной школе является импровизация. Это может быть: допевание ответной фразы; импровизация мелодии на данный ритмический рисунок; варьирование небольших попевок; мелодизация данного или собственного текста, а также ритмическая, а затем и мелодическая импровизация на простейших музыкальных инструментах (барабаны, бубны, металлофоны и т. д.).

Можно рекомендовать и другие упражнения: импровизация тему; свободная импровизация; сочинение вариации на данную или собственную тему и т. д. К

творческой работе относятся также импровизация подголосков к данной или сочиненной мелодии, подбор аккомпанемента.

Эти формы работы, особенно на начальном этапе, должны быть тесно связаны и опираться, в основном, на слуховое ощущение. В дальнейшем в работе над аккомпанементом можно использовать пройденные аккорды.

Творческие задания могут быть как классными, так и домашними, с условием обязательной проверки или обсуждения работ всем классом. Лучшие работы можно использовать в качестве материала для записи диктанта, пения с листа, транспонирования и т. д.

Творческие приемы развития слуха особенно эффективны в младших классах. Рекомендуемые программой упражнения не являются обязательными и исчерпывающими. Каждый педагог в зависимости от желания, собственной творческой одаренности и музыкального вкуса может разнообразить эту работу, внести в нее новые элементы.

### ***Теоретические сведения***

Этот раздел содержит перечень необходимых знаний по музыкальной грамоте и элементарной теории музыки. В каждом последующем классе излагается новый материал, который может быть усвоен при условии повторения и закрепления ранее пройденного. Исключение составляет 7 класс, где как бы подводится итог знаниям, приобретенным учащимися к моменту окончания музыкальной школы.

Все теоретические сведения должны быть тесно связаны с музыкально-слуховым опытом учащихся. Это особенно относится к учащимся младших классов, где каждому теоретическому обобщению должна предшествовать слуховая подготовка на соответствующем музыкальном материале.

Органическая связь теоретических знаний с конкретным показом высокохудожественного музыкального материала способствует лучшему их усвоению, вызывает у учащихся живой интерес к предмету, укрепляет взаимосвязь между музыкальной практикой учащихся и изучением музыкально-теоретических дисциплин.

Большую пользу для усвоения теоретического материала, свободной ориентировки в тональностях приносит проигрывание всех пройденных элементов музыкального языка (интервалы, аккорды, гаммы, мелодические и гармонические обороты и т. д.) на фортепиано. В первую очередь это необходимо для учащихся, обучающихся на фортепиано; но следует практиковать данную форму работы и с учащимися других отделений (в зависимости от состава и подвинутости группы).

### ***Техническое оснащение занятий***

- учебные аудитории (кабинеты № 12, №13) для групповых занятий, имеющие звукоизоляцию;
- фортепиано – кабинет № 12, рояль – кабинет № 13;
- аудиоаппаратура для воспроизведения записи музыкальных произведений: ноутбук (2), колонки (4);

- стол для учителя (2);
- парты: кабинет № 12 (5), кабинет № 13 (9) для обучающихся;
- стулья: для учителя (2), обучающихся кабинет № 12 (11), кабинет № 13 (18);
- доска (2);
- банкетка (1);
- учебно-дидактический материал (таблицы, карточки, и др.).

## Содержание курса 1 КЛАСС

### Вокально-интонационные навыки

Правильное положение корпуса. Спокойный, без напряжения •вдох. Одновременный вдох перед началом пения. Выработка равномерного дыхания и умения постепенно его распределять на музыкальную фразу. Четкое произношение согласных в слове. Слуховое осознание точной интонации.

Пение:

песен-упражнений из 2-х—3-х соседних звуков с постепенным расширением диапазона и усложнением (на слоги, по столбце, ручным знакам, с названием звуков — по выбору педагога) типа: V—VI—V; III—II—I; V—IV—III; III—IV—V; II—I; VII—I; I—V—III и т. д.; гамм вверх и вниз, тетрахордов, тонического трезвучия (с различной последовательностью звуков); I и III ступеней в мажоре и миноре; мажорного и минорного трезвучий от звука.

### Сольфеджирование и пение с листа

Пение:

несложных песен с текстом, с сопровождением и без сопровождения;

выученных песен от разных звуков в пройденных тональностях;

песен в одноименном мажоре и миноре;

простейших мелодий по нотам, включающих в себя движение вверх и вниз, постепенные ходы, повторяющиеся звуки, скачки на тонику, с названием нот и тактированием.

Ритмические длительности: четверть, две восьмые, половинная, половинная с точкой, целая — в размерах 2/4, 3/4. Размер 4/4, целая нота. Паузы: целые, половинные, четвертные, восьмые.

Затакт: четверть, две восьмые в различных сочетаниях.

### Воспитание чувства метроритма

Повторение данного ритмического рисунка на слоги. Простукивание ритмического рисунка исполненной мелодии, а также по записи (нотный текст, ритмические таблицы, карточки). Узнавание мелодии по ритмическому рисунку. Проработка размеров 2/4, 3/4, 4/4, длительностей в различных сочетаниях. Паузы: половинные, четвертные, восьмые.

Навыки дирижирования (тактирования).

Понятие «ритмическое остинато».

Исполнение простых остинато: восьмые, четверти. Использование остинато в качестве аккомпанемента к выученным песням в виде простукивания или исполнения на музыкальных инструментах (барабаны, бубны, треугольник, ложки и т. д.).

Исполнение простейших ритмических партитур.

Другие ритмические упражнения.

Сольмизация музыкальных примеров.

### **Воспитание музыкального восприятия (Анализ на слух)**

Определение на слух и осознание: характера музыкального произведения, лада (мажор, минор), структуры, количества фраз, устойчивости или неустойчивости отдельных оборотов, размера, темпа, динамических оттенков; различных мелодических оборотов, включающих в себя движение вверх и вниз, постепенные ходы, повторность звуков, скачки на устойчивые звуки; отдельных ступеней мажорного лада; мажорного и минорного трезвучий в мелодическом и гармоническом виде; сильных и слабых долей в прослушанной мелодии (в размерах 2/4, 3/4, 4/4).

### ***Рекомендуемый музыкальный материал***

Кабалевский Д. «Школьные годы».

Чайковский П. Немецкая песенка. Шарманщик поет.

Белорусские народные танцы «Бульба», «Янка», «Лявониха».

Польская народная песня «Кукушка».

Песня «Там, вдали, за рекой».

Русская народная песня «Тонкая рябина».

### **Музыкальный диктант**

Работа над развитием музыкальной памяти и внутреннего слуха.

Подготовительные упражнения к диктанту:

запоминание без предварительного пропевания небольшой фразы и воспроизведение ее на нейтральный слог или с текстом;

устные диктанты (воспроизведение на слоги или с названием звуков, с тактированием или без него небольших попевок после проигрывания);

письменные упражнения, связанные с воспитанием навыков нотного письма.

Запись:

знакомых, ранее выученных мелодий, предварительно спетых с названием звуков;

ритмического рисунка мелодии;

мелодий в объеме 2—4 (для подвинутых групп до 8-ми) тактов в пройденных тональностях;

длительности четверть, две восьмые, половинная в размерах 2/4, 3/4.

Например:

О.Ю. Лежнева № 8



Ж. Металлиди, А. Перцовская № 87



### Воспитание творческих навыков

Допевание мелодии на нейтральный слог, с названием звуков в пройденных тональностях.

Импровизация:

простейших мелодий на заданный текст;

простейшего ритмического аккомпанемента на инструментах к пройденным мелодиям.

Запись сочиненных мелодий.

### Теоретические сведения

Понятия:

звукоряд, гамма, ступени, вводные звуки, опевание;

устойчивость и неустойчивость;

тональность, тоника, тоническое трезвучие в гармоническом и мелодическом звучании;

мажор и минор;

аккорд;

тон, полутон; строение мажорной гаммы;

скрипичный и басовый ключи;

ключевые знаки, диез, бемоль, транспонирование;

темп, размер, тактовая черта, сильная доля, затакт;

фраза, куплет (запев, припев), реприза, динамические оттенки (форте и пиано);

мелодия и аккомпанемент.

Понятие о высоких и низких звуках. Знакомство с клавиатурой и регистрами.

Октавы. Названия звуков. Нотный стан. Первоначальные навыки нотного письма (расположение звуков на нотном стане, правописание штилей, обозначение размера, тактовой черты и т. д.). Цифровое обозначение ступеней.

Тональности: До, Соль, Ре, Фа, Си-бемоль мажор. Сопоставление одноименных мажора и минора на примере песен.

Понятие параллельности тональностей (для подвинутых групп).

Тональность ля минор.

Ритмические длительности: четверть, две восьмых, половинная, половинная с точкой, целая; их сочетания в размерах: 2/4, 3/4, 4/4.

Паузы: целая, четвертная, половинная, восьмая. Проигрывание на фортепиано пройденных песен и упражнений в тональностях.

## 2 КЛАСС

### Вокально-интонационные навыки

Пение:

мажорных и минорных гамм (три вида минора);

в мажоре и миноре тонического трезвучия, отдельных ступеней, мелодических оборотов типа: V—I, I—V, I—VII—II—I, V—VI—V—IV—V, IV—III—II—V—III и др. (по ручным знакам, по столбце, цифровке и т. д., по выбору педагога).

пройденных интервалов на ступенях мажорной гаммы: м.2 на III, VII, б.2 на I, V; б.3 на I, IV, V; м.3 на VII, II; ч.5 на I; ч.4 на V, ч.8 на I ступенях; м.3 на I, ч.5 на I, ч.4 на V. ч.8 на I ступенях в миноре;

последовательности V—VI—VII—I (верхнего тетра хорда) в различных видах минора;

пройденных интервалов (кроме секунды) двухголосно, способом «наслаивания» или взятых одновременно;

простейших секвенций типа: «до-си-до-ре-до-до», («ре-до-ре-ми-ре-ре») в ритме 4 восьмые, четверть с точкой и восьмая (в ритме 4 восьмые, четверть с точкой и восьмая) и т.д.

### Сольфеджирование и пение с листа

Пение:

несложных песен с текстом, выученных на слух (с сопровождением и без сопровождения);

с листа простейших мелодий с названием звуков, на нейтральный слог, с текстом (для подвинутых групп), с дирижированием в пройденных тональностях;

разучивание по нотам мелодий в пройденных тональностях, в переменном ладу, в размерах 2/4, 3/4, 4/4 с дирижированием;

простейших двухголосных песен по нотам или более сложных по слуху с текстом.

Чередование пения вслух и про себя, поочередное пение по фразам (группами или индивидуально).

Транспонирование выученных мелодий в пройденные тональности.

Новые ритмические длительности: четверть с точкой и восьмая, 4 шестнадцатые, восьмая и 2 шестнадцатые, 2 шестнадцатые и восьмая.

Размеры 2/4, 3/4, 4/4.

### Воспитание чувства метроритма


Повторение данного ритмического рисунка на слоги.

Простукивание ритмического рисунка исполненной мелодии, а также по записанному нотному тексту, ритмическим таблицам, карточкам.

Продолжение работы в размерах 2/4, 3/4, 4/4; длительности четверть с точкой и восьмая, 4 шестнадцатые, восьмая и 2 шестнадцатые, 2 шестнадцатые и восьмая в различных сочетаниях.

Умение дирижировать в этих размерах. Воспроизведение ритмического остинато; ритмический аккомпанемент к выученным мелодиям с использованием пройденных длительностей, (одна группа учащихся поет, другая аккомпанирует).





### **Воспитание творческих навыков**

Досочинение мелодий на нейтральный слог в пройденных тональностях, с названием звуков. Сочинение мелодических вариантов фразы.

Импровизация: мелодий в переменном ладу, на данный ритм, в пройденных размерах, мелодий на данный текст.

Запоминание и запись сочиненных мелодий. Подбор баса к выученным мелодиям.

### **Теоретические сведения**

Понятия:

переменный лад, параллельные тональности, три вида минора, тетракорд, бекар;

интервал, обращение, разрешение;

мотив, фраза, секвенция;

фермата.

Тональности: До, Соль, Ре, Фа, Си-бемоль мажор; ля, ми, си, ре, соль минор (3-х видов).

Ритмические длительности: четверть с точкой и восьмая, 4 шестнадцатые, восьмая и 2 шестнадцатые, 2 шестнадцатые и восьмая, их сочетания в размерах 2/4, 3/4, 4/4. Затакт четверть, две восьмые, восьмая.

Интервалы: прима, б. и м.2, б. и м.3, ч.4, ч.5, б. и м.6, ув.2 в гармоническом миноре, ч.8; умение построить их в пройденных тональностях (см. раздел «Вокально-интонационные навыки»).

Тоническое трезвучие с обращениями в пройденных тональностях.

Проигрывание на фортепиано (помимо фортепиано желательно использовать народные и духовые инструменты) выученных мелодий в пройденных тональностях; тонического трезвучия с обращениями, гамм, отдельных ступеней, интервалов в пройденных тональностях.

Анализ музыкального текста: определение тональности, размера, темпа, ритмических групп в произведениях, исполняемых в классе по инструменту.

Знакомство с музыкальными терминами, встречающимися в музыкальном материале.

## **3 КЛАСС**

### **Вокально-интонационные навыки**

Пение:

мажорных и минорных гамм (три вида минора);

в пройденных тональностях тонических трезвучий с обращениями, главных трезвучий лада с разрешениями;  
мелодических оборотов типа: I—V—VI—V—II, V—III—II— —VII—I. V—III—VI— VII—VI, I—VI—V—VI повыш.—V—III (в миноре) и т. д.;  
устойчивых и неустойчивых звуков с разрешением;  
интервалов, в том числе тритонов (для подвинутых учащихся);  
диатонических секвенций с использованием пройденных мелодических и ритмических оборотов типа: «до-до-ре-ми», «ре-ре-ми-фа» в ритме восьмая-2 шестнадцатые, четверть, восьмая-2 шестнадцатые, четверть и т. д.  
м.7 на V ступени в мажоре и гармоническом миноре. Мелодий (упражнений) в переменном ладу. Интервалов от звука вверх и вниз.  
Интервалов двухголосно, группами; упражнений на обращение интервалов типа: «до-ми--ми-до», «ре-ля--ля-ре».  
Мажорного и минорного трезвучий трехголосно, группами, упражнений на обращения трезвучия.  
Д7 с разрешением в мажоре и миноре.

### **Сольфеджирование и пение с листа**

Пение:

в пройденных тональностях более сложных песен, выученных на слух и по нотам (с названием звуков или с текстом);  
с листа мелодий в пройденных мажорных и минорных тональностях, с движением по звукам тонического трезвучия и его обращения, движение по звукам главных трезвучий лада (тоника, субдоминанта, доминанта), включающих интонации пройденных интервалов, движение по звукам Д7.  
Разучивание и пение по нотам двухголосных песен. Пение одного из голосов несложного двухголосия с одновременным проигрыванием другого голоса на фортепиано.  
Транспонирование выученных мелодий в пройденные тональности.  
Ритмические длительности: восьмая-2 шестнадцатые, 2 шестнадцатые-восьмая, восьмая с точкой и шестнадцатая в размерах: 2/4, 3/4, 4/4; 3 восьмые, четверть-восьмая, четверть с точкой в размере 3/8. Пауза — шестнадцатая.

### **Воспитание чувства метроритма**

Ритмические упражнения с использованием пройденных длительностей. Пауза — шестнадцатая.  
Затакты: 3 восьмые, 2 восьмые, восьмая.  
Проработка размеров 3/4, 4/4, 3/8.  
Продолжение работы над остинато, ритмическим аккомпанементом, ритмические каноны.  
Исполнение группами учащихся ритмических партитур с использованием пройденных размеров и длительностей.  
Одновременное воспроизведение учащимися ритмического рисунка и ритмической доли; ритмического двухголосия двумя руками.

Ритмические диктанты.

Сольмизация незнакомых примеров (как подготовка к чтению с листа более сложных примеров).

### Воспитание музыкального восприятия (Анализ на слух)

Определение на слух и осознание:

в прослушанном произведении его жанровых особенностей, характера, структуры (количество фраз, трехчастность, репризность), лада (включая переменный лад), интервалов, аккордов, размера, темпа, ритмических особенностей, динамических оттенков;

интервалов в мелодическом и гармоническом звучании, взятых в ладу, от звука, в сопоставлении.

м.3 на III, ч.4 на II, ч.8 на I; б.6 на V, ч.5 на V, б.3 на I.

трезвучий одноименных и параллельных тональностей; трезвучий главных ступеней в мажоре и миноре, Д7 с разрешением, обращений мажорного и минорного трезвучий от звука.

Знакомство с функциональной окраской тоники, субдоминанты, доминанты.

### Рекомендуемый музыкальный материал

Ребиков В. Вальс.

Дунаевский И. Колыбельная из к/ф «Цирк».

Свиридов Г. Старинный танец.

Хренников Т. Колыбельная Светланы из к/ф «Гусарская баллада».

Башкирский танец «Аира».

Украинская народная песня «Гандзя».

Русская народная песня «По диким степям Забайкалья».

Польская народная песня «Шла девица по лесочку».

### Музыкальный диктант

Различные формы устного диктанта. Запись выученных мелодий.

Письменный диктант в пройденных тональностях, в объеме 4 – 8 тактов, включающий пройденные мелодические обороты, ритмические длительности: 4 шестнадцатых, восьмая-2 шестнадцатые, 2 шестнадцатые – восьмая, четверть с точкой и восьмая, восьмая с точкой и шестнадцатая.

Размеры: 2/4, 3/4, 4/4; затакты: 3 восьмые, 2 восьмые, 1 восьмая.

Паузы — восьмые.

Например:

О.Ю. Лежнева № 89

89




Ж. Металлиди, А. Перцовская № 134

134


Подвижно

Ан. Александров. «Новогодняя полька»



О.Ю. Лежнева № 78

78



### Воспитание творческих навыков

Импровизация:

мелодии (песни) на данный ритм;

мелодии (песни) на данный текст;

ответного предложения в параллельной тональности.

Сочинение:

мелодий с использованием интонаций пройденных интервалов, обращений тонического трезвучия, главных трезвучий лада, D7;

мелодий в тональностях до 4-х знаков (мажор и три вида минора) в размерах: 2/4, 3/4, 4/4, 3/8 с использованием пройденных мелодических и ритмических оборотов.

Запись и исполнение сочиненных мелодий.

Подбор аккомпанемента из предложенных аккордов.

### Теоретические сведения

Понятия:

обращения трезвучий;

главные трезвучия лада (трезвучия главных ступеней); септаккорд;

доминантсептаккорд (D7) в основном виде с разрешением в мажоре и гармоническом миноре;

трехчастная форма, реприза;

канон.

Тональности мажорные и минорные до 4-х знаков в ключе. Ритмические группы: восьмая-2 шестнадцатые, 2 шестнадцатые - восьмая, четверть с точкой и восьмая, восьмая с точкой и шестнадцатая в пройденных размерах.

Звосьмые, четверть-восьмая, четверть с точкой в размере 3/8. Пауза — шестнадцатая.

Интервалы: б.6 и м.6 в пройденных тональностях, м.7 на V ступени мажора и гармонического минора, б.7 на I ступени мажора, ув.4, ум.5 на IV и VII ступенях (для подвинутых групп), ув.2 с разрешением в гармоническом миноре.

Аккорды: главные трезвучия лада, Д7 с разрешением в мажоре и гармоническом миноре, обращения трезвучий от звука.

Проигрывание на фортепиано:

выученных мелодий в пройденных тональностях;

главных трезвучий лада (тонического, субдоминантового, доминантового), обращений трезвучий от звука.

доминантсептаккорда (Д7) с разрешением в мажоре и гармоническом миноре; интервалов.

Определение пройденных элементов музыкального языка в произведениях, исполняемых в классе по инструменту.

### **Примерные требования к экзамену в третьем классе**

1. Написать диктант средней трудности в тональностях до 4-х знаков (мажор и три вида минора) с использованием пройденных мелодических оборотов. Размеры: 2/4, 3/4, 4/4; ритмические группы: все пройденные.

2. Спеть одну из выученных в году мелодий наизусть. Например, Давыдова Е. Сольфеджио, 4 класс: №№53, 128, 141. Калмыков Б., Фридкин Г. Сольфеджио, ч.1: №№344, 351, 356, 357, 382,402.

3. Проанализировать (определить тональность, размер, темп, членение на фразы, ритмические особенности, отдельные мелодические обороты) и спеть с листа мелодию в одной из пройденных тональностей. Например, Фридкин Г. Чтение с листа на уроках сольфеджио: №№228, 231, 233, 235. Сольфеджио для 1-4 классов ДМШ / Сост. А. Барабошкина (с. 76-77, 80-81).

4. Спеть в пройденных тональностях отдельные ступени, несколько интервалов на ступенях (из числа пройденных: большая и малая секунды, большая и малая терции, чистые кварта и квинта, тритоны на IV и VII ступенях с разрешением, большая и малая сексты, малая септима на V ступени) и аккордов (трезвучия главных ступеней и доминантсептаккорд в основном виде).

5. Спеть от данного звука несколько пройденных интервалов и аккордов (мажорное и минорное трезвучия, их обращения, доминантсептаккорд).

6. Определить на слух отдельные интервалы и аккорды (из числа указанных в пунктах 4, 5) от звука, а также натуральный мажор и минор трех видов.

7. Спеть 2-хголосие по нотам: спеть 2-й голос, а 1-й голос играет или поет преподаватель. Например: №№ 48, 50, 52, 67 (Б. Калмыков, Г. Фридкин. Сольфеджио. - Ч.II);

8. Простучать ритмическое упражнение. Например: № 186 а), б), в) из сб. Давыдова Е. Сольфеджио 3 класс ДМШ.

## **4 КЛАСС**

### **Вокально-интонационные навыки**

Пение:

гамм, отдельных ступеней, мелодических оборотов;  
трезвучий главных ступеней с обращениями, Д7 в основном виде с разрешением в пройденных тональностях;  
уменьшенного трезвучия на VII ступени мажора и гармонического минора;  
вводных септаккордов (м. и ум.) на VII ступени в мажоре и гармоническом миноре с разрешением в одноименных тональностях (для подвинутых групп);  
ранее пройденных интервалов в тональностях и от звука;  
б.6 и м.6 на ступенях в пройденных тональностях;  
м.7 на V ступени в мажоре и гармоническом миноре;  
ув.4 на IV ступени и ум.5 на VII ступени с разрешением в мажоре и гармоническом миноре; ув.2 и ум.7 с разрешением в гармоническом миноре;  
группы интервалов в тональности одногласно и двухгласно, одного из голосов в двухголосном упражнении, с проигрыванием другого голоса на фортепиано;  
диатонических секвенций с использованием пройденных мелодических и ритмических оборотов.

### **Сольфеджирование и пение с листа**

Пение:

мелодий с более сложными мелодическими и ритмическими оборотами, с отклонением в тональность доминанты и в параллельную тональность, выученными на слух;  
с листа мелодий в пройденных тональностях, с движением по звукам трезвучий главных ступеней с обращениями, Д7;  
одного из голосов выученной двухголосной песни с одновременным проигрыванием другого голоса на фортепиано.  
Транспонирование выученных мелодий в пройденные тональности. Ритмические группы: пунктир, восьмая-четверть-восьмая, триоль из восьмых, четверть с точкой и 2 шестнадцатые в размерах 2/4, 3/4, 4/4, 3 восьмые, четверть и восьмая, четверть с точкой в размерах 3/8, 6/8.

### **Воспитание чувства метроритма**

Ритмические упражнения с использованием пройденных размеров и длительностей:

пунктир, восьмая-четверть-восьмая, триоль из восьмых, четверть с точкой и 2 шестнадцатые в размерах 2/4, 3/4, 4/4, 3 восьмые, четверть и восьмая, четверть с точкой в размерах 3/8, 6/8.

Укрепление техники дирижерского жеста. Продолжение работы над ритмическим аккомпанементом (с использованием пройденных ритмов).

Двухголосные ритмические упражнения группами и индивидуально (двумя руками).

Ритмические диктанты.

Сольмизация незнакомых и выученных примеров.

## Воспитание музыкального восприятия (Анализ на слух)

Определение на слух и осознание:

в прослушанном произведении его жанровых особенностей, характера, формы (повторность, вариантность);

лада (включая наличие простейших отклонений и модуляций), размера, темпа, ритмических особенностей, интервалов, аккордов;

мелодических оборотов, включающих движение по звукам тонических, субдоминантовых, доминантовых трезвучий и их обращений, доминантсептаккорда, вводного септаккорда, уменьшенного трезвучия на VII ступени, интервалов;

ув.4 на IV ступени и ум.5 на VII ступени в мажоре и гармоническом миноре;

ув.2 и ум.7 в гармоническом миноре;

интервалов в ладу и взятых изолированно;

последовательностей из аккордов типа: T5/3-D6/4-T6, s6/4-t6-t6/4-D7-t3 трезвучий главных ступеней в мажоре и миноре и их обращений, D7, уменьшенного трезвучия, вводных септаккордов на VII ступени в мажоре и гармоническом миноре, в пройденных тональностях и от звука.

### Рекомендуемый музыкальный материал

Скрябин А. Прелюдия До мажор.

Дунаевский И. «Спой нам, ветер».

Соловьев-Седой В. «Вечер на рейде».

Латышская народная песня «Петушок».

Русская народная песня «Уж ты, поле...».

Гендель Г. Чакона.

## Музыкальный диктант

Различные формы устных диктантов. Запись знакомых мелодий по памяти.

Письменный диктант в пройденных тональностях в объеме 8—10 тактов, включающий пройденные мелодические обороты.

Ритмические группы: пунктир, восьмая-четверть-восьмая, триоль из восьмых, четверть с точкой и 2 шестнадцатые в размерах 2/4, 3/4, 4/4

3 восьмые, четверть и восьмая, четверть с точкой в размерах 3/8, 6/8.

Тембровые диктанты.

Например:


Ж. Металлиди, А. Перцовская № 260

The image shows two staves of musical notation. The top staff is for piece № 260 by J. Metallidi, marked 'Allegretto' and 'mf'. The bottom staff is for 'В. А. Моцарт. Менуэт (К. 2)', marked 'p'. Both staves show melodic lines with various rhythmic values and articulation marks.

Ж. Металлиди, А. Перцовская № 238



О.Ю. Лежнева № 88



### Воспитание творческих навыков

Импровизация и сочинение:

мелодических и ритмических вариантов фразы, предложения;  
 мелодий с использованием интонаций пройденных интервалов, движением по звукам тонического трезвучия, трезвучий главных ступеней, D7;  
 басового голоса к Данной мелодии как основы функциональной окраски, с использованием I, IV, V, а также других ступеней;  
 мелодий в тональностях до 4-х знаков с использованием пройденных мелодических и ритмических оборотов.

Запоминание и запись сочиненных мелодий.

Пение мелодий с собственным аккомпанементом, использование в аккомпанементе пройденных аккордов.

Пение выученных мелодий с аккомпанементом (учащегося или педагога).

### Теоретические сведения

Понятия:

тритон;

септаккорд;

трезвучия главных ступеней с обращениями;

отклонение, модуляция;

синкопа, триоль;

Тональности мажорные и минорные до 5-ти знаков в ключе.

Ритмические группы: пунктир, восьмая-четверть-восьмая, триоль из восьмых, четверть с точкой и 2 шестнадцатые в размерах 2/4, 3/4, 4/4, 3 восьмые, четверть и восьмая, четверть с точкой в размерах 3/8, 6/8.

Интервалы: ув.4 на IV ступени, ум. 5 на VII ступени в мажоре и гармоническом миноре; б.7 и м. 7 в тональности и от звука;

ув.2, ум.7 в гармоническом миноре.

Аккорды: уменьшенные трезвучия на VII ступени мажора и гармонического минора; вводные септаккорды на VII ступени мажора и гармонического минора.

Проигрывание на фортепиано:  
выученных мелодий в пройденных тональностях;  
пройденных интервалов и аккордов в тональности и от звука.  
Определение пройденных элементов музыкального языка в произведениях,  
исполняемых в классе по инструменту.

## **5 КЛАСС**

### **Вокально-интонационные навыки**

Пение:

гамм, включая гаммы гармонического мажора, отдельных ступеней, мелодических оборотов, связанных с понижением VI ступени в гармоническом мажоре;

в пройденных тональностях D7 с обращениями, вводных септаккордов; пройденных интервалов двухголосно, а также последовательностей из нескольких интервалов, последовательностей из нескольких аккордов типа: t6-t5/3-s6/4-D6-t5/3 пение одноголосных секвенций.

### **Сольфеджирование и пение с листа**

Пение:

мелодий с более сложными мелодическими и ритмическими оборотами, а также элементами хроматизма и модуляциями, выученных на слух;

с листа мелодий в пройденных тональностях;

двухголосных примеров дуэтами, выученных мелодий (песен) с собственным аккомпанементом по нотам.

Транспонирование выученных мелодий в пройденные тональности.

Ритмические группы: четверть, заливанная с четырьмя шестнадцатыми, четверть, заливанная с триолью из восьмых.

ритмические группы: 4 шестнадцатые и восьмая, восьмая-2 шестнадцатых – восьмая и другие сочетания длительностей в размере 6/8; синкопы междутактовые и внутритактовые.

### **Воспитание чувства метроритма**

Ритмические упражнения с использованием пройденных длительностей, а также ритмические группы:

четверть, заливанная с четырьмя шестнадцатыми, четверть, заливанная с триолью из восьмых в размерах 2/4, 3/4, 4/4.

Более сложные сочетания длительностей в размере 6/8; синкопы: внутритактовая и междутактовая.

Продолжение работы над дирижерским жестом в размере 6/8. Ритмический аккомпанемент к мелодиям с использованием пройденных ритмов.

Двухголосные ритмические упражнения группами и индивидуально (двумя руками). Ритмические диктанты. Сольмизация выученных и незнакомых примеров.

## Воспитание музыкального восприятия (Анализ на слух)

Определение на слух и осознание:

в прослушанном произведении его характера, лада, формы (период, предложение, а также ритмических особенностей и каденций (полная и половинная).

функций аккордов, отдельных гармонических оборотов (гармонический анализ прослушанного отрывка);

мелодических оборотов, включающих движение по звукам обращений трезвучий главных ступеней, уменьшенного трезвучия, малого и уменьшенного вводных септаккордов, а также интонаций тритонов на IV и VII ступенях, м.7 и ум.7 на VII ступени, интервалов в мелодическом и гармоническом звучании,

последовательностей из нескольких интервалов типа: ч.5 на I, м.6 на VII, ум.5 на VII, б.3 на I в мажоре; м.6 на VII#, м.3 на I, б.6 на IV, ув.4 на IV, б.6 на III в миноре;

аккордов в мелодическом и гармоническом звучании, последовательностей типа: t5/3-s6-t6/4-D2-t6,

интервалов от звука (тритоны и ум.7 с разрешением); обращений мажорных и минорных трезвучий, D7 с обращениями, вводных септаккордов, уменьшенного трезвучия от звука.

### **Рекомендуемый музыкальный материал**

Глинка М. Краковяк из оперы «Иван Сусанин»

Чайковский П. Зимнее утро. Осенняя песня. Подснежник. На тройке.

Хачатурян А. Восточный танец.

Шостакович Д. «Родина слышит».

Бетховен Л. Элегия

Мак-Доуэлл. «К дикой розе».

## Музыкальный диктант

Различные формы устного диктанта.

Запись знакомых мелодий по памяти.

Письменный диктант в пройденных тональностях, в гармоническом мажоре, включающий пройденные мелодические обороты;

ритмические группы: четверть, заливанная с четырьмя шестнадцатыми, четверть, заливанная с триолью из восьмых.

Размеры — все пройденные.

Например:

Ж. Металлиди, А. Перцовская № 220

220 **Весело**

«Мне все равно» (Немецкая)

## Ж. Металлиди, А. Перцовская № 343



### Воспитание творческих навыков

Импровизация и сочинение:

мелодий различного характера, жанра (народная песня, пионерский марш, танец и т. д.) в трехчастной форме и форме периода;

мелодий с использованием интонаций пройденных интервалов, движения по звукам обращений трезвучий главных ступеней, уменьшенного трезвучия, вводных септаккордов, D7 с обращениями.

Сочинение и запись мелодий без предварительного воспроизведения.

Подбор аккомпанемента к выученным мелодиям с использованием пройденных аккордов и их обращений.

### Теоретические сведения

Понятия:

гармонический мажор;

квинтовый круг тональностей;

период, предложение, каденция;

органный пункт, фигурация;

альтерация, хроматизм, модуляция, имитация.

Тональности мажорные, и минорные до 7 знаков в ключе. Ритмические группы: четверть, заливанная с четырьмя шестнадцатыми, четверть, заливанная с триолью из восьмых, четверть с точкой и 2 шестнадцатые в размерах 2/4, 3/4, 4/4.

ритмические группы: 4 шестнадцатые и восьмая, восьмая-2 шестнадцатых – восьмая и другие в размере 6/8;

Переменный размер.

Интервалы: м.7 на VII ступени в мажоре, ум.7 на VII ступени в гармоническом миноре, ув.4 на IV ступени и ум.5 на VII ступени с разрешением в одноименные тональности; ув.2 и ум.7 в гармоническом мажоре.

Аккорды: обращения трезвучий главных ступеней с разрешением в пройденные тональности;

уменьшенное трезвучие на VII ступени в мажоре и гармоническом миноре;

D7 с обращениями в пройденных тональностях;

малый вводный септаккорд на VII ступени в мажоре, уменьшенный вводный септаккорд на VII ступени в гармоническом миноре;

обращения D7 от звука с разрешением в одноименные тональности.

Проигрывание на фортепиано:

выученных мелодий в пройденных тональностях;

интервалов, аккордов и их последовательностей в тональностях;  
интервалов и аккордов от звука.

Определение пройденных элементов музыкального языка в произведениях, исполняемых в классе по инструменту; в другом нотном тексте; определение по нотному тексту модуляции в параллельную тональность, в тональность доминанты.

Буквенные обозначения звуков, тональностей.

### **Примерные требования к выпускному экзамену в пятом классе**

1. Написать одноголосный диктант (объем 8 тактов) в одной из употребительных тональностей (натуральном, гармоническом мажоре или одном из трех видов минора), включающий пройденные мелодические обороты и ритмические группы, элементы хроматизма, модуляцию в тональности диатонического родства. Размеры -  $\frac{2}{4}$ ,  $\frac{3}{4}$ ,  $\frac{4}{4}$ .

*Например:*

Металлиди Ж., Перцовская Н. Музыкальные диктанты для ДМШ: №№ 220, 381;

Лежнева О.Ю. Практическая работа на уроках сольфеджио: Диктант №№ 110, 119.

2. Проанализировать элементы музыкальной речи и строение мелодии в одной из пройденных тональностей; спеть ее с листа.

*Например:*

Фридкин Г. Чтение с листа на уроках сольфеджио: №№ 294, 296, 306.

3. Исполнить один из выученных двухголосных примеров по нотам с проигрыванием одного из голосов на инструменте.

*Например:*

Калмыков Б., Фридкин Г. Сольфеджио. Часть 2. Двухголосие: №№ 105, 107, 133.

4. Спеть, в любой из пройденных тональностей элементы музыкальной речи: гаммы, отдельные тетрахорды, диатонические и хроматические ступени, интервалы и аккорды с разрешениями, цепочки из 5-7 интервалов, последовательности аккордов и др.:

а) интервалы — диатонические, характерные: ув.2, ув.5, ум.7, ум.4, тритоны на IV, VII, II, VI ступенях в мажоре и миноре (натуральном и гармоническом);

б) аккорды: трезвучия главных ступеней и их обращения, увеличенное трезвучие на III и VI ступенях гармонического минора и мажора, уменьшенное трезвучие на VII и II ступенях мажора и минора, D<sub>7</sub> с обращениями, септаккорды VII и II ступеней в мажоре и миноре (натуральном и гармоническом).

5. Определить на слух от звука пройденные интервалы и аккорды, а также виды минора и мажора (в соответствии с программными требованиями).

6. Спеть, сыграть от звука вверх или вниз отдельные интервалы, аккорды, разрешить их в разных тональностях.

7. Спеть один из выученных одноголосных примеров в учебном году наизусть.

*Например:*

Калмыков Б., Фридкин Г. Сольфеджио Часть 1. Одноголосие : №№ 450, 480, 485.

### **Ожидаемые результаты обучения по программе**

Результатом освоения программы учебного предмета «Сольфеджио» является:

- наличие у обучающегося интереса к музыкальному искусству, различным музыкальным стилям, жанрам, направлениям;
- знание основ музыкальной грамоты, наличие первичных навыков в области теоретического анализа музыкальных произведений;
- умение осуществлять построение интервалов и аккордов, группировку длительностей, транспозицию заданного музыкального материала;
- наличие первичных знаний в области строения классических музыкальных форм;
- наличие навыков восприятия элементов музыкального языка;
- наличие навыков восприятия музыкальных произведений различных стилей и жанров, созданных в разные исторические периоды; навыков восприятия современной музыки;
- умение осуществлять элементарный анализ нотного текста с объяснением роли выразительных средств в контексте музыкального произведения;
- наличие первичных навыков по анализу музыкальной ткани с точки зрения ладовой системы, особенностей звукоряда (использования диатонических или хроматических ладов, отклонений и др.), фактурного изложения материала (типов фактур);
- наличие сформированных вокально-интонационных навыков ладового чувства;
- приобретение навыков слухового контроля, умения управлять процессом сольфеджирования музыкального произведения;
- умение читать с листа несложные одноголосные упражнения, подбирать по слуху несложные мелодии, исполнять один из голосов в ансамбле (двух-, трёхголосном);
- приобретение навыков сочинения и импровизации музыкального текста;
- приобретение навыков записи музыкального текста по слуху;
- умения использовать полученные теоретические знания при исполнении музыкальных произведений на инструменте;
- наличие музыкальной памяти, развитого мелодического, ладогармонического, тембрового слуха.

## **Список литературы и средств обучения** **Учебная и методическая литература**

1. Боровик Т. Звуки, ритмы и слова. – Ч. I. – Минск: Книжный Дом, 1999.
2. Варламова А.А., Семченко Л.В. Сольфеджио: 5 кл.: Учеб. пособие для уч-ся ДМШ и ДШИ: пятилетний курс обучения. – М.: Гуманит. изд. центр ВЛАДОС, 2002.
3. Глухов Л. Теория музыки и сольфеджио. – Ростов н /Д, 2004.
4. Давыдова Е. Сольфеджио для 5 кл. ДМШ. – М., 1994.
5. Драгомиров П. Учебник сольфеджио. – М., 1993.
6. Е. Давыдова, С. Запорожец Сольфеджио для ДМШ 3 класс. – М.: «Музыка», 2007.
7. Ёжикова Г. Музыкальные диктанты V-VII классы ДМШ. – М., 1977.
8. Калинина Г. Сольфеджио. Рабочая тетрадь: 7 класс. – М., 2006.
9. Калинина Г. Сольфеджио. Рабочие тетради: для 1–7 кл. ДМШ. – М., 1998.
10. Калмыков Б., Фридкин Г. Сольфеджио. – Ч.1. – М., 1992.
11. Калмыков Б., Фридкин Г. Сольфеджио. – Ч.2. – М., 2000.
12. Калужская Т. Сольфеджио: для 6 кл. ДМШ. – М., 1992.
13. Картавцева М.Т. Сольфеджио XXI века. – М.: Кифара, 1999.
14. Ладухин Н. Одноголосное сольфеджио. – М., 1998.
15. Фридкин Г. Музыкальные диктанты. – М., 1973.
16. Фридкин Г. Практическое руководство по музыкальной грамоте. – М., 1974.
17. Фридкин Г. Чтение с листа на уроках сольфеджио. – М., 1992.
18. Фролова Ю. Сольфеджио 1 класс. – Ростов н/Д.: «Феникс», 2003.
19. Фролова Ю. Сольфеджио 2 класс. – Ростов н/Д.: «Феникс», 2003.
20. Фролова Ю. Сольфеджио 3 класс. – Ростов н/Д.: «Феникс», 2003.
21. Фролова Ю. Сольфеджио 4 класс. – Ростов н/Д.: «Феникс», 2003.

### **Методическая литература**

1. Дадиев А. Е. Начальная теория музыки. Учебно-методическое пособие по сольфеджио для музыкальных школ и школ искусств. Учеб. пособие. – М. : Изд-во В. В. Катанского, 2002.
2. Федотова Н. Учимся петь, играя (сольфеджио в начальных классах детской музыкальной школы / Н. Федотова. – Иркутск, 2002.
3. Психология музыкальных способностей Теплов Б. М. [Электронный ресурс]. – Режим доступа: <http://log-in.ru/books/psikhologiya-muzykalnykh-sposobnostey-teplov-b-m-obshaya-psikhologiya/>

### **Пособия по музыкальному диктанту**

1. Долматов Н. Музыкальный диктант. – М.: Музыка, 1972.

2. Ёжикова Г. Музыкальные диктанты для 5–7 классов ДМШ. – М., 1977.
3. Лежнева О. Ю. Практическая работа на уроках сольфеджио: Диктант. Слуховой анализ: Учеб. пособие для уч-ся 1-8 кл. ДМШ и ДШИ. – Гуманит. изд. центр ВЛАДОС, 2003.
4. Металлиди Ж., Перцовская Н. Музыкальные диктанты для ДМШ. – 4-е изд-е. – Л., 1986.
5. Фридкин Г. Музыкальные диктанты. – Изд. 5-е. – М: Изд-во «Музыка», 1981.
6. Фридкин Г. Музыкальные диктанты. – 2-е изд., испр. и доп. – М. : Государственное музыкальное изд-во, 1961.

### **Перечень учебно-методических материалов**

1. Схемы, таблицы по теоретическому разделу предмета на темы:  
«Ступени лада», «Обращение интервалов», «Трезвучия и их обращения», «Тритоны и характерные интервалы», «Доминантовый септаккорд и его обращения», «Аккорды в ладу», «Родство тональностей», «Альтерация ступеней», «Квинтовый круг тональностей» и др.
2. Наглядные пособия для работы на уроках сольфеджио: Строение гаммы. Мажор. Минор. Виды мажора. Виды минора. Хроматическая гамма. Лад народной музыки. Диатоническая столбца. Клавиатура. Устойчивые и неустойчивые ступени. Главные и побочные ступени. Буквенные обозначения звуков. Квинтовый круг тональностей. Тональный «градусник».
3. Ритмические карточки.
4. Кроссворды.
5. Карточки музыкальных обозначений.
6. Карточки для индивидуальной работы.